



# Coup d'œil sur le bœuf - CANADA

Total à ce jour pour la période se terminant le 4 juillet 2020

Abattage sous inspection fédérale (têtes)	Ouest			Est			CANADA		
	2020	2019	% chg	2020	2019	% chg	2020	2019	% chg
Bouvillons	548,908	591,605	-7 %	219,843	217,541	1 %	768,751	809,146	-5 %
Taures	399,765	424,930	-6 %	71,867	80,493	-11 %	471,632	505,423	-7 %
Vaches	165,607	220,131	-25 %	51,424	56,210	-9 %	217,031	276,341	-21 %
Taureaux	4,648	6,796	-32 %	191	216	-12 %	4,839	7,012	-31 %
<b>Total</b>	<b>1,118,928</b>	<b>1,243,462</b>	<b>-10 %</b>	<b>343,325</b>	<b>354,460</b>	<b>-3 %</b>	<b>1,462,253</b>	<b>1,597,922</b>	<b>-8 %</b>
<b>Total jan. - déc. 2019</b>		<b>2,482,631</b>			<b>666,872</b>			<b>3,149,503</b>	
<b>Poids carcasse (lbs)</b>									
Bouvillons	884	880	1 %	945	958	-1 %	902	901	0 %
Taures	837	832	1 %	853	854	0 %	839	835	0 %
Vaches	766	757	1 %	668	662	1 %	743	737	1 %
Taureaux	974	962	1 %	920	946	-3 %	972	962	1 %

Source: Agence canadienne de classement du bœuf (ACCB)

<b>Rendement (tonnes)</b>									
	2020	2019	% chg	2020	2019	% chg	2020	2019	% chg
Engraissement	371,938	396,398	-6 %	122,034	125,727	-3 %	493,972	522,126	-5 %
Réforme	59,626	78,530	-24 %	15,658	16,975	-8 %	75,284	95,505	-21 %
<b>Total</b>	<b>431,564</b>	<b>474,929</b>	<b>-9 %</b>	<b>137,692</b>	<b>142,702</b>	<b>-4 %</b>	<b>569,256</b>	<b>617,631</b>	<b>-8 %</b>
<b>Total jan. - déc. 2019</b>		<b>960,095</b>			<b>266,839</b>			<b>1,226,934</b>	

Importations Pour la période 1 jan. - 31 mai. 2020				Importations Pour la période 1 jan. - 4 juil. 2020			
<b>Bovins vivants des É.-U.</b>				<b>Importations bœuf/veau</b>			
(têtes)	2020	2019	% chg	(tonnes)	2020	2019	% chg
pure race	1,453	1,961	-26 %	États-Unis	59,412	54,593	9 %
croisé	87,595	77,971	12 %	Nouvelle-Zélande	10,028	7,871	27 %
<b>Total</b>	<b>89,048</b>	<b>79,932</b>	<b>11 %</b>	Uruguay	7,163	6,492	10 %
				Australie	6,578	8,025	-18 %
				Mexique	4,393	2,900	51 %
				Autres	10,018	4,319	132 %
				<b>Total</b>	<b>97,592</b>	<b>84,200</b>	<b>16 %</b>

Source : Statistique Canada

Exportations Pour la période 1 jan. - 27 juil. 2020				Frais & congelé (S.H. 0201, 0202)			
<b>Bovins vivants aux É.-U.</b>				Non ACEUM (bœuf/veau total) (exc. U.E - 28)			
(têtes)	2020	2019	% chg	U.E-28 (bœuf/veau total)			
bouvillons/taures/vaches d'abattage	264,082	244,587	8 %	<b>24,182</b>	<b>22,886</b>	<b>6 %</b>	
bouvillons/veaux d'engr.	71,037	143,615	-51 %	<b>8,236</b>	<b>2,767</b>	<b>198 %</b>	
taureaux	19,565	21,161	-8 %				
autres	6,007	6,148	-2 %				
<b>Total</b>	<b>360,691</b>	<b>415,511</b>	<b>-13 %</b>				

Source: USDA - APHIS

Source : Agence canadienne d'inspection des aliments (ACIA)

<b>Exportations Export. bœuf/veau aux É.-U.</b>										
(tonnes)	frais n-désossé		frais désossé		congelé n-désossé		congelé désossé		2020 2019 % chg	
<b>Carcasse et demi-carcasse</b>	<b>757</b>	<b>N/A</b>	<b>0</b>	<b>N/A</b>	<b>757</b>	<b>1,149</b>	<b>-34 %</b>			
<b>Coupe primaire</b>	<b>7,471</b>	<b>87,855</b>	<b>1,055</b>	<b>4,658</b>	<b>101,039</b>	<b>115,195</b>	<b>-12 %</b>			
Bloc d'épaule	2,191	17,840	79	26	20,137	22,485	-10 %			
Longe	226	8,332	1	273	8,832	10,898	-19 %			
Pointe de poitrine	0	7,648	0	1	7,649	7,567	1 %			
Flanc	1,203	4,231	0	21	5,455	6,863	-21 %			
Cuisse	94	6,410	0	48	6,552	6,121	7 %			
Côte de flanc	2,577	4,202	215	3	6,998	7,817	-10 %			
Autres	1,180	39,191	760	4,286	45,417	53,445	-15 %			
<b>Abats</b>	<b>N/A</b>	<b>N/A</b>	<b>N/A</b>	<b>N/A</b>	<b>7,720</b>	<b>8,383</b>	<b>-8 %</b>			
<b>Transformé</b>	<b>N/A</b>	<b>N/A</b>	<b>N/A</b>	<b>N/A</b>	<b>2,003</b>	<b>2,173</b>	<b>-8 %</b>			
<b>Total</b>	<b>8,228</b>	<b>87,855</b>	<b>1,055</b>	<b>4,658</b>	<b>111,519</b>	<b>126,901</b>	<b>-12 %</b>			

Source : Statistique Canada

<b>Exportations bœuf/veau</b>									
	Exportations vers tous pays (tonnes)			('000 \$ CDN)			Exportations vers U.E-28 (tonnes)		
	2020	2019	% chg	2020	2019	% chg	2020	2019	% chg
États-Unis	111,519	126,901	-12 %	903,993	932,968	-3 %	Royaume-Uni	550	493
Japon	17,371	18,571	-6 %	128,176	132,050	-3 %	Italie	87	1
Hong Kong	5,255	6,184	-15 %	44,477	63,629	-30 %	Pays-Bas	82	77
Mexique	4,403	5,716	-23 %	38,953	49,442	-21 %	Belgique	38	15
Chine	3,685	9,613	-62 %	37,566	81,273	-54 %	France	6	43
Corée du sud	2,092	2,652	-21 %	14,794	20,216	-27 %	Allemagne	0	23
Vietnam	1,211	265	356 %	7,050	1,966	259 %	Danemark	0	0
Angola	999	1,165	-14 %	1,086	1,120	-3 %	<b>Total</b>	<b>763</b>	<b>653</b>
Pérou	783	544	44 %	902	457	97 %	<b>Total ('000 \$ CDN)</b>	<b>11,172</b>	<b>8,924</b>
Autres	4,512	6,574	-31 %	31,198	33,355	-6 %			
<b>Total</b>	<b>151,830</b>	<b>178,185</b>	<b>-15 %</b>	<b>1,208,195</b>	<b>1,316,475</b>	<b>-8 %</b>			
Exportations de cuir et de peau (numéro '000)	<b>1,250</b>	<b>1,436</b>	<b>-13 %</b>	<b>56,959</b>	<b>83,600</b>	<b>-32 %</b>			

Source : Statistique Canada

Source : Statistique Canada



## ÉTATS-UNIS

Total à ce jour pour la période se terminant le 27 juin 2020

	Hebdo	2020	2019	% chg		Hebdo	2020	2019	% chg
<b>Abattage ('000 têtes)</b>					<b>Poids carcasse (lbs)</b>				
Bouillons	362.6	7,562.7	8,163.8	-7 %	Bouillons	896	897	864	4 %
Taures	170.2	4,499.9	4,745.7	-5 %	Taures	826	829	804	3 %
Vaches	120.9	3,178.2	3,178.9	0 %	Vaches	642	651	646	1 %
Taureaux	11.1	239.2	254.9	-6 %	Taureaux	907	880	888	-1 %
<b>Total</b>	<b>664.8</b>	<b>15,480.1</b>	<b>16,343.2</b>	<b>-5 %</b>					
<b>Total jan. - déc. 2019</b>			<b>32,917.6</b>						
<b>Rendement (tonnes)</b>					<b>Sommaire national du classement du bœuf</b>				
Engraissement		4,770,143	4,930,781	-3 %		<b>2019</b>	<b>2018</b>		
Réforme		1,033,907	1,034,730	0 %	<b>mai 2020</b>	(Oct'18-Sept'19)	(Oct'17-Sept'18)		
<b>Total</b>		<b>5,804,050</b>	<b>5,965,510</b>	<b>-3 %</b>	Prime	12.5 %	8.8 %	7.6 %	
<b>Total jan. - déc. 2019</b>			<b>12,132,925</b>		Choice	74.0 %	73.4 %	73.7 %	
					Select	13.1 %	17.5 %	18.5 %	
					<b>Abattage bovins, semaine finissant le</b>				
<b>Pour la période</b>	<b>mai. 2020</b>	<b>2020</b>	<b>2019</b>	<b>% chg</b>		<b>2020</b>	<b>2019</b>	<b>% chg</b>	
<b>Importations des É-U de bœuf et veau (poids carcasse, tonnes)</b>					Canada	66,581	61,578	8 %	
Canada		136,562	155,053	-12 %	É.-U.	664,812	670,311	-1 %	
Mexique		128,948	109,715	18 %	<b>Total Canada &amp; É.-U.</b>	<b>731,393</b>	<b>731,889</b>	<b>0 %</b>	
Australie		122,591	130,671	-6 %	<b>Abattage bovins (cumulatif) à ce jour</b>				
Autres		207,517	197,544	5 %	Canada	1,400,868	1,538,580	-9 %	
<b>Total</b>		<b>595,618</b>	<b>592,983</b>	<b>0 %</b>	É.-U.	15,480,065	16,343,240	-5 %	
<b>Exportations des É-U de bœuf et veau (poids carcasse, tonnes)</b>					<b>Total Canada &amp; É.-U.</b>	<b>16,880,933</b>	<b>17,881,820</b>	<b>-6 %</b>	
Japon		169,227	152,084	11 %	<b>Importations des É-U de bovins vivants</b>				
Corée du sud		123,346	122,812	0 %	Mexique - engr. 1 jan.-4 jui 2020	757,969	724,108	5 %	
Mexique		56,067	84,125	-33 %	Canada 1 jan.-27 jui. 2020	360,691	415,511	-13 %	
Autres		192,469	192,468	0 %					
<b>Total</b>		<b>541,108</b>	<b>551,489</b>	<b>-2 %</b>					

## Sommaire des contingents tarifaires pour le bœuf et le veau - Canada &amp; États-Unis

Sommaire des contingents tarifaires (CT) pour le bœuf et le veau - États-Unis

Pour la période 1 jan.-4 jui. 2020		2020		2019		variation en % des tonnes entrées de 2019 à	
	Niveau d'accès	Tonnes entrées	% utilisé	Tonnes entrées	% utilisé	2020	
Australie	378,214	107,761	28 %	118,540	31 %	-9 %	
Nouvelle-Zélande	213,402	92,733	43 %	92,819	43 %	0 %	
Argentine	20,000	5,139	26 %	323	2 %	-	
Uruguay	20,000	12,080	60 %	11,013	55 %	10 %	
Autres	65,005	6,405	10 %	34,590	53 %	-81 %	
<b>CT Total</b>	<b>696,621</b>	<b>224,119</b>	<b>32 %</b>	<b>257,285</b>	<b>37 %</b>	<b>-13 %</b>	
CT (Australie, N.-Z.)	<b>591,616</b>	<b>200,494</b>	<b>34 %</b>	<b>211,359</b>	<b>36 %</b>	<b>-5 %</b>	
Canada	aucune limite						
Mexique	aucune limite						

## Permis d'importations-boeuf/veau canadien - selon pays

Pour la période 1 jan.-4 jui. 2020				Permis d'importations-boeuf/veau canadien - selon type de viande			
	2020	2019	% chg	2020		(tonnes)	
Quota global (tonnes)	76,409	76,409	0 %	Argentine	Haché	Morceaux	Total
Quota suppl. autorisé	-	-	-	Australie	4,540	2,125	6,666
<b>Quota total</b>	<b>76,409</b>	<b>76,409</b>	<b>0 %</b>	Irlande	0	0	0
				Japon	0	12	12
				Pays-Bas	0	0	0
				Nouvelle-Zélande	6,394	3,898	10,292
				Espagne	0	0	0
				Royaume-Uni	98	0	98
				Uruguay	9,475	2,181	11,656
				<b>Total</b>	<b>20,506</b>	<b>8,230</b>	<b>28,737</b>
ACJ permis attribués en date	<b>7/4/2020</b>	<b>7/3/2019</b>	<b>% chg</b>	<b>Pourcentage du total des importations</b>			
Argentine	14	24	-41 %	Haché		Morceaux	
Australie (35 000 t)	6,666	8,459	-21 %	2020	2019	2020	2019
Irlande	0	0	-	Argentine	0.0 %	0.0 %	0.0 %
Japon	12	13	-12 %	Australie	15.8 %	22.4 %	7.4 %
Pays-Bas	0	0	-	Irlande	0.0 %	0.0 %	0.0 %
Nouvelle-Zélande	10,292	8,280	24 %	Japon	0.0 %	0.0 %	0.0 %
Espagne	0	0	-	Pays-Bas	0.0 %	0.0 %	0.0 %
Royaume-Uni	98	24	-	Nouvelle-Zélande	22.2 %	24.6 %	13.6 %
Uruguay	11,656	8,731	34 %	Espagne	0.0 %	0.0 %	0.0 %
<b>Total</b>	<b>28,737</b>	<b>25,530</b>	<b>13 %</b>	Royaume-Uni	0.3 %	0.1 %	0.0 %
				Uruguay	33.0 %	28.6 %	7.6 %
				<b>Total</b>	<b>71.4 %</b>	<b>75.7 %</b>	<b>28.6 %</b>

Taux pour quota excédentaire : 26.5 %

Source: Agence canadienne de classement du boeuf (abattage au Canada), USDA (données EU), AMC (CT canadiens)



### Coup d'œil sur le bœuf - Sous inspection fédérale

Total à ce jour pour la période se terminant le 4 juillet 2020

	Abattage hebdomadaire bovins d'engraissement (têtes)				Abattage hebdomadaire bovins de réformes (têtes)				Total Canada
	Ouest	Est	Canada	Moy. hebdo	Ouest	Est	Canada	Moy. hebdo	
2020-07-04	45,229	9,446	54,675		5,119	1,591	6,710		61,385
juin 2020	229,463	55,424	284,887	56,977	21,136	10,476	31,612	6,322	316,499
mai 2020	94,826	43,716	138,542	34,636	9,533	8,863	18,396	4,599	156,938
avril 2020	95,733	43,062	138,795	34,699	16,408	7,697	24,105	6,026	162,900
mars 2020	209,837	55,313	265,150	53,030	45,969	8,970	54,939	10,988	320,089
février 2020	137,002	43,770	180,772	45,193	39,041	7,092	46,133	11,533	226,905
janvier 2020	136,583	40,979	177,562	44,391	33,049	6,926	39,975	9,994	217,537
décembre 2019	171,682	51,276	222,958	44,592	48,170	8,474	56,644	11,329	279,602
novembre 2019	164,661	45,197	209,858	52,465	38,361	7,416	45,777	11,444	255,635
octobre 2019	172,753	39,596	212,349	53,087	27,985	8,076	36,061	9,015	248,410
septembre 2019	223,813	50,350	274,163	54,833	33,606	10,640	44,246	8,849	318,409
août 2019	182,658	43,491	226,149	56,537	23,399	8,580	31,979	7,995	258,128
juillet 2019	174,557	42,548	217,105	54,276	25,434	8,200	33,634	8,409	250,739
juin 2019	219,927	55,816	275,743	55,149	34,560	11,084	45,644	9,129	321,387
mai 2019	156,931	43,462	200,393	50,098	27,745	8,352	36,097	9,024	236,490
avril 2019	149,406	43,948	193,354	48,339	31,458	7,730	39,188	9,797	232,542
mars 2019	189,168	57,115	246,283	49,257	46,245	10,279	56,524	11,305	302,807
février 2019	132,781	45,093	177,874	44,469	42,754	8,268	51,022	12,756	228,896
janvier 2019	126,949	43,033	169,982	42,496	37,628	8,848	46,476	11,619	216,458
<b>ACJ Total 2020</b>	<b>948,673</b>	<b>291,710</b>	<b>1,240,383</b>	<b>45,940</b>	<b>170,255</b>	<b>51,615</b>	<b>221,870</b>	<b>8,217</b>	<b>1,462,253</b>
<b>Total 2019</b>	<b>2,065,286</b>	<b>560,925</b>	<b>2,626,211</b>	<b>50,504</b>	<b>417,345</b>	<b>105,947</b>	<b>523,292</b>	<b>10,063</b>	<b>3,149,503</b>

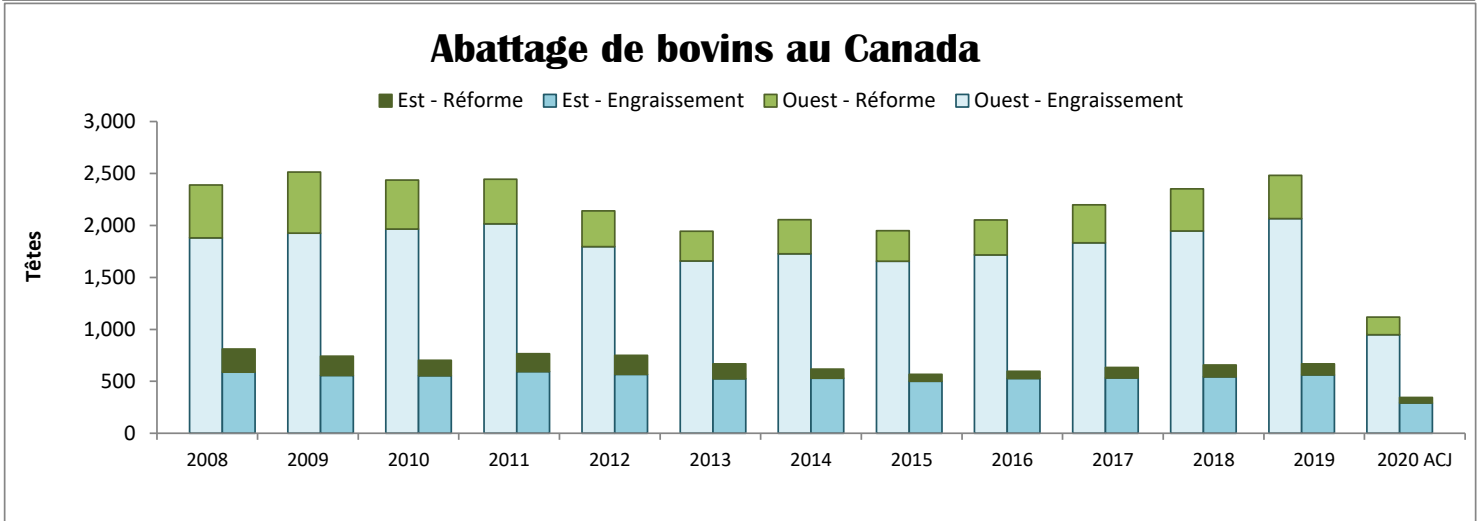
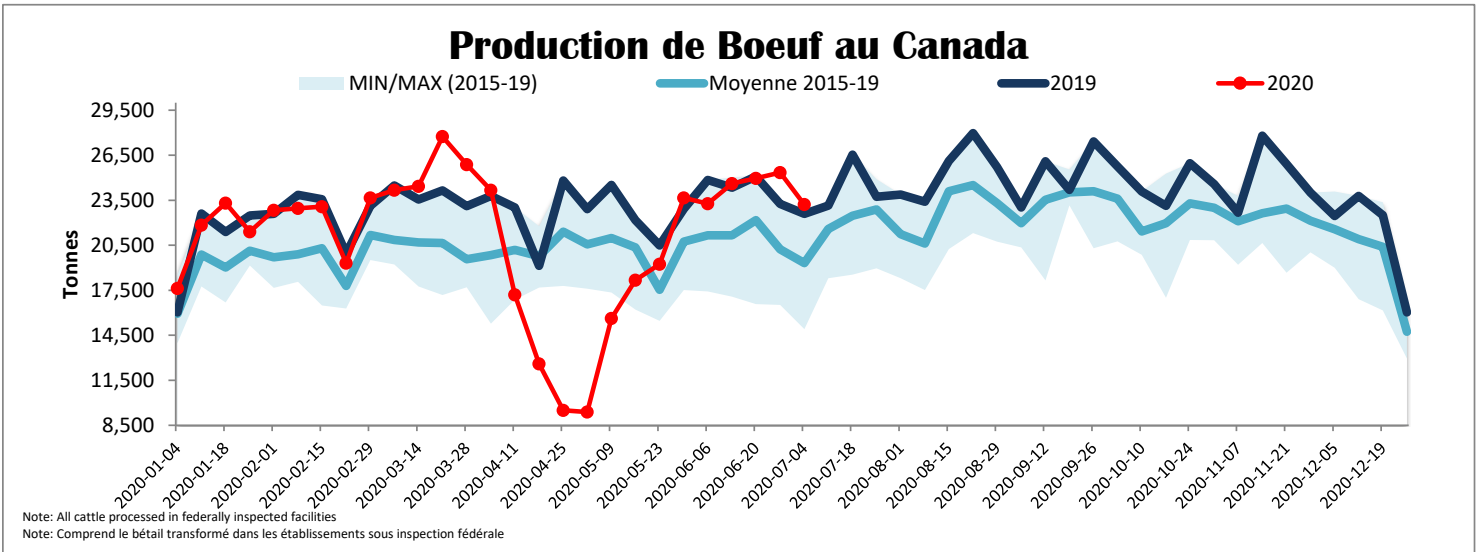
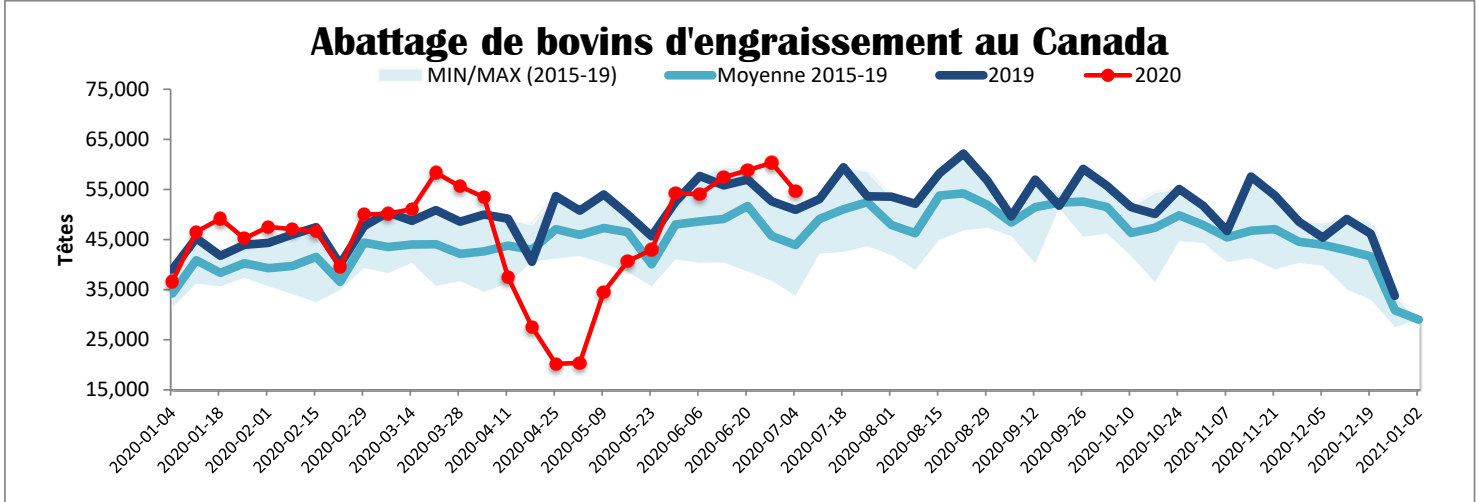
#### Classement

	Total de la semaine du		4 juillet 2020		Canada 2019	% chg '19 - '20		
	Ouest	% total	Est	% total				
A - Prime	865	1.9 %	352	3.7 %	675	80.3%		
AAA	28,619	63.7 %	6,119	64.3 %	25,092	38.4%		
AA	13,637	30.3 %	2,830	29.7 %	22,679	-27.4%		
A	857	1.9 %	124	1.3 %	1,562	-37.2%		
B1, 2, 3, 4	960	2.1 %	92	1.0 %	883	19.1%		
			À ce jour					
	Ouest	% total	Est	% total	Canada 2020	% total	Canada 2019	% chg '19 - '20
A - Prime	26,877	2.9 %	15,313	5.2 %	42,190	3.4 %	40,355	4.5 %
AAA	593,468	63.6 %	196,303	66.8 %	789,771	64.4 %	802,805	-1.6 %
AA	283,391	30.4 %	73,662	25.1 %	357,053	29.1 %	417,000	-14.4 %
A	17,867	1.9 %	3,649	1.2 %	21,516	1.8 %	24,139	-10.9 %
B1, 2, 3, 4	11,503	1.2 %	4,995	1.7 %	16,498	1.3 %	21,083	-21.7 %

Source: ACCB

Total à ce jour pour la période se terminant le 4 juillet 2020

Abattage sous inspection fédérale



Source: Agence canadienne de classement du boeuf (ACCB)